

## Бухгалтерский баланс

на 31 декабря20 16 г.

Форма по ОКУД

Дата (число, месяц, год)

Организация Публичное акционерное общество "Северский трубный завод" по ОКПО

Идентификационный номер налогоплательщика \_\_\_\_\_ ИНН

Вид экономической деятельности производство стальных труб, полых профилей и фитингов по ОКВЭД

Организационно-правовая форма / форма собственности \_\_\_\_\_

акционерное общество/ частная собственность по ОКОПФ/ОКФС

Единица измерения: тыс. руб. \_\_\_\_\_ по ОКЕИ

Местонахождение (адрес 623388 г. Полевской ул. Вершинина 7 Свердловская обл.) \_\_\_\_\_

Коды		
0710001		
31	12	2016
00186625		
6626002291		
24.20		
12247	16	
384		

Пояснения	Наименование показателя	Код	На 31 декабря 20 16 г.	На 31 декабря 20 15 г.	На 31 декабря 20 14 г.
	2	3	4	5	6
	<b>АКТИВ</b>				
	<b>I. ВНЕОБОРОТНЫЕ АКТИВЫ</b>				
4	Нематериальные активы	1110	6	66	80
5	Результаты исследований и разработок	1120	-	-	-
	Нематериальные поисковые активы	1130	-	-	-
	Материальные поисковые активы	1140	-	-	-
6	Основные средства	1150	29 662 138	29 037 271	28 459 437
6	в том числе: незавершенное строительство	1151	1 542 393	1 777 154	1 986 777
	Доходные вложения в материальные ценности	1160	-	-	-
7	Финансовые вложения	1170	175 336	189 685	203 955
20	Отложенные налоговые активы	1180	605 684	961 718	828 331
11	Прочие внеоборотные активы	1190	241 882	59 246	200 398
11	в том числе: дебиторская задолженность, погашаемая более чем через 12 мес.	1191	903	2 219	4 271
11	авансы, направленные на приобретение внеоборотных активов	1192	229 763	35 226	162 258
	<b>Итого по разделу I</b>	1100	30 685 046	30 247 986	29 692 201
	<b>II. ОБОРОТНЫЕ АКТИВЫ</b>				
8	Запасы	1210	5 548 915	4 982 224	4 314 568
8	в том числе: сырье, материалы и другие аналогичные ценности	1211	3 853 250	3 316 994	2 640 783
8	затраты в незавершенном производстве	1212	1 638 787	1 647 062	1 650 628
8	готовая продукция и товары для перепродажи	1213	17 728	30	330
8	товары отгруженные	1214	14 810	753	279
8, 11	расходы будущих периодов	1215	24 340	17 385	22 548
	прочие запасы и затраты	1216	-	-	-
	Налог на добавленную стоимость по приобретенным ценностям	1220	391 838	281 906	356 796
9	Дебиторская задолженность	1230	2 854 920	3 883 928	4 703 987
9	в том числе: покупатели и заказчики	1231	2 580 249	3 209 924	4 175 611
7	Финансовые вложения (за исключением денежных эквивалентов)	1240	7 463	7 882	9 052
10	Денежные средства и денежные эквиваленты	1250	10 083	10 959	9 485
11	Прочие оборотные активы	1260	8 487	8 960	14 346
	<b>Итого по разделу II</b>	1200	8 821 706	9 175 859	9 408 234
	<b>БАЛАНС</b>	1600	39 506 752	39 423 845	39 100 435

Пояснения	Наименование показателя	Код	На 31 декабря 20 16 г.	На 31 декабря 20 15 г.	На 31 декабря 20 14 г.
1	2	3	4	5	6
	<b>ПАССИВ</b>				
	<b>III. КАПИТАЛ И РЕЗЕРВЫ</b>				
12	Уставный капитал (складочный капитал, уставный фонд, вклады товарищей)	1310	721 937	721 937	721 937
	Собственные акции, выкупленные у акционеров	1320	-	-	-
	Переоценка внеоборотных активов	1340	231 072	237 892	239 886
	Добавочный капитал (без переоценки)	1350	187 979	187 979	187 979
	Резервный капитал	1360	36 096	36 096	36 096
	Нераспределенная прибыль (непокрытый убыток)	1370	7 486 161	6 268 313	7 157 820
	<b>Итого по разделу III</b>	<b>1300</b>	<b>8 663 245</b>	<b>7 452 217</b>	<b>8 343 718</b>
	<b>IV. ДОЛГОСРОЧНЫЕ ОБЯЗАТЕЛЬСТВА</b>				
13	Заемные средства	1410	11 386 490	12 146 490	11 653 600
20	Отложенные налоговые обязательства	1420	1 180 134	1 147 786	1 146 530
14	Оценочные обязательства	1430	149 095	162 330	157 860
	Прочие обязательства	1450	-	-	-
	<b>Итого по разделу IV</b>	<b>1400</b>	<b>12 715 719</b>	<b>13 456 606</b>	<b>12 957 990</b>
	<b>V. КРАТКОСРОЧНЫЕ ОБЯЗАТЕЛЬСТВА</b>				
13	Заемные средства	1510	12 386	15 119	4 959 530
15	Кредиторская задолженность, в том числе:	1520	17 846 942	18 224 318	12 693 300
15	поставщики и подрядчики	1521	17 036 086	17 226 627	11 568 312
15	задолженность перед персоналом	1522	103 828	143 749	143 107
15	задолженность перед государственными внебюджетными фондами	1523	58 410	59 307	51 528
15	задолженность по налогам и сборам	1524	611 525	668 207	487 777
15	задолженность перед участниками (учредителями) по выплате доходов	1525	-	3 264	6 570
15	прочие кредиторы	1526	37 093	123 164	436 006
	Доходы будущих периодов	1530	-	-	-
14	Оценочные обязательства	1540	268 460	275 585	145 897
	Прочие обязательства	1550	-	-	-
	<b>Итого по разделу V</b>	<b>1500</b>	<b>18 127 788</b>	<b>18 515 022</b>	<b>17 798 727</b>
	<b>БАЛАНС</b>	<b>1700</b>	<b>39 506 752</b>	<b>39 423 845</b>	<b>39 100 435</b>
	<b>Справка о наличии ценностей, учитываемых на забалансовых счетах</b>	<b>Код</b>	<b>На 31 декабря 20 16 г.</b>	<b>На 31 декабря 20 15 г.</b>	<b>На 31 декабря 20 14 г.</b>
29	Обеспечения обязательств и платежей полученные	1800	235 004	131 105	673 537
29	Обеспечения обязательств и платежей выданные	1900	105 799 801	114 229 719	107 554 795

Руководитель



(подпись)

(расшифровка подписи)

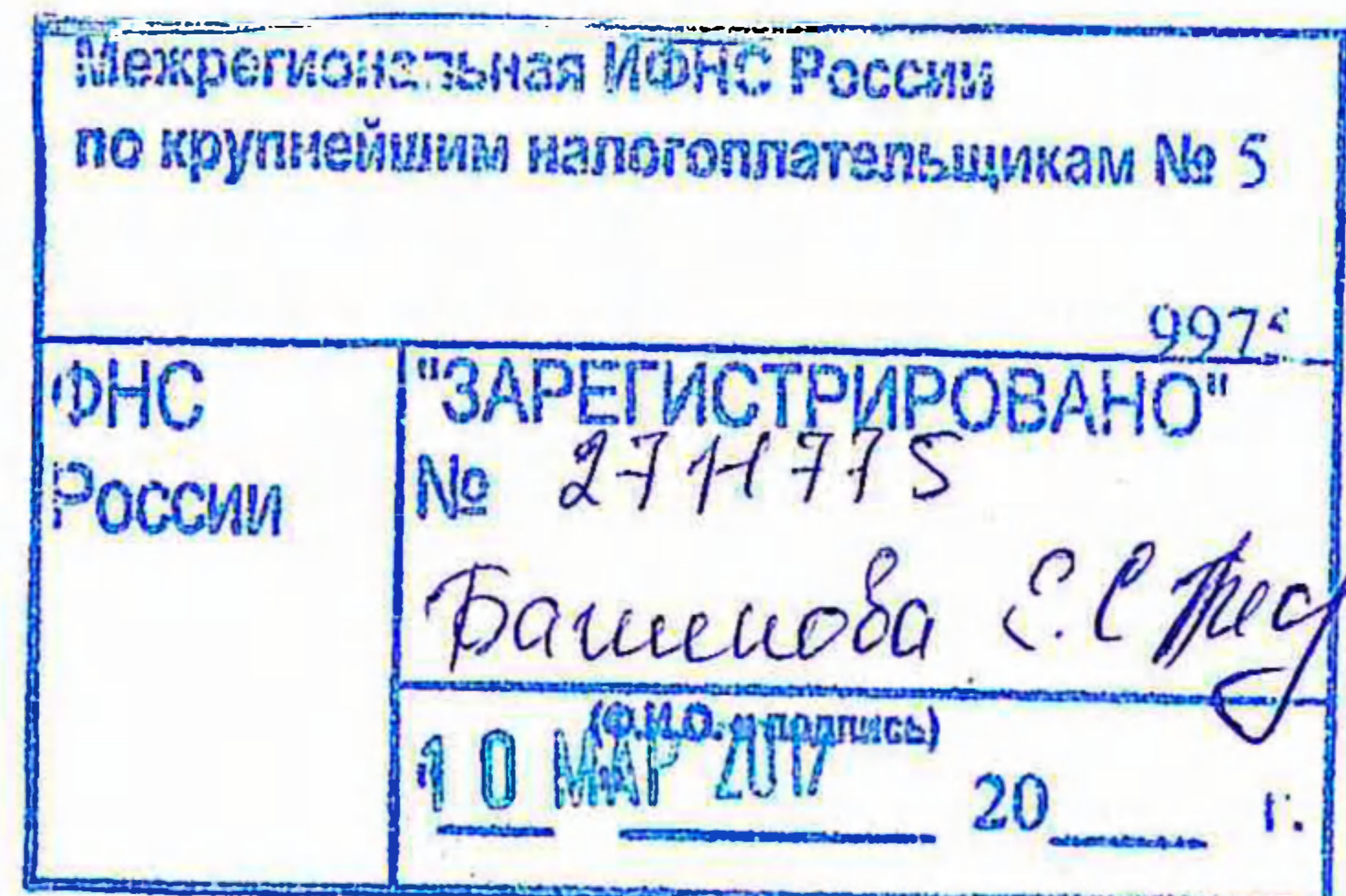
« 9 » марта

Главный бухгалтер

Т.В. Дьякова

(подпись)

(расшифровка подписи)



## Отчет о финансовых результатах

за январь-декабрь 20 16 г.

Организация **Публичное акционерное общество "Северский трубный завод"** по ОКПО  
 Идентификационный номер налогоплательщика по ИНН  
 Вид экономической деятельности **производство стальных труб, полых профилей и фитингов** по ОКВЭД  
 Организационно-правовая форма / форма собственности **акционерные общества / частная собственность** по ОКОПФ/ОКФС  
 Единица измерения: тыс. руб. по ОКЕИ  
 Местонахождение (адрес) **623388, г. Полевской ул. Вершинина 7 Свердловская обл.**

Коды		
0710002		
31	12	2016
00186625		
6626002291		
24.20		
12247		16
384		

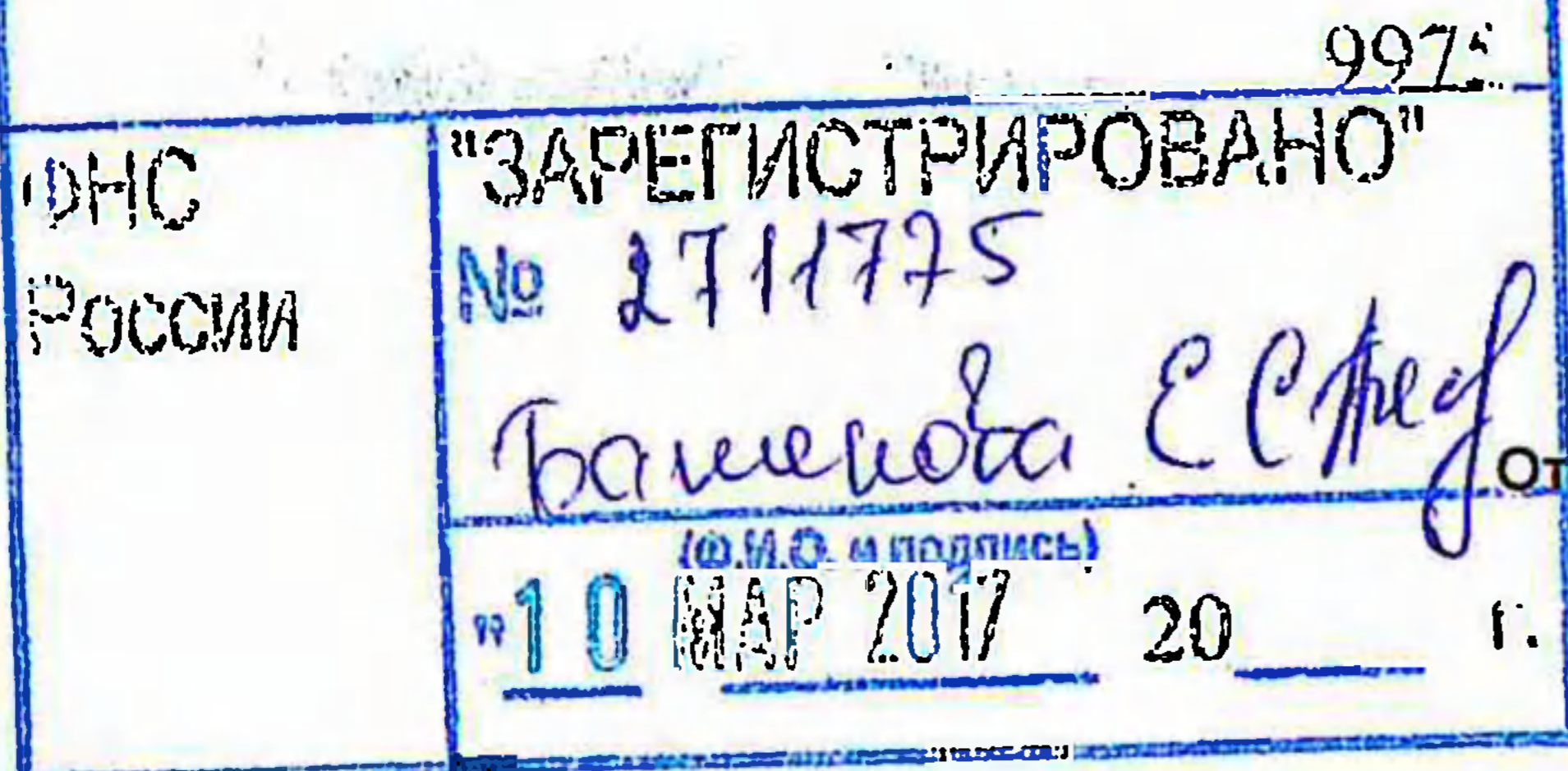
Пояснения	Наименование показателя	Код	За январь-декабрь 20 16 г.	За январь-декабрь 20 15 г.
1	2	3	4	5
17	Выручка	2110	35 312 569	33 947 736
17	Себестоимость продаж	2120	(29 668 894)	(29 220 413)
17	Валовая прибыль (убыток)	2100	5 643 675	4 727 323
17	Коммерческие расходы	2210	(1 601 727)	(1 334 675)
17	Управленческие расходы	2220	(1 464 521)	(1 265 552)
	<b>Прибыль (убыток) от продаж</b>	<b>2200</b>	<b>2 577 427</b>	<b>2 127 096</b>
	Доходы от участия в других организациях	2310	31 358	48 393
	Проценты к получению	2320	8 231	9 616
	Проценты к уплате	2330	(1 427 832)	(1 927 618)
18	Прочие доходы	2340	2 387 137	915 180
18	Прочие расходы	2350	(2 042 130)	(2 199 141)
	<b>Прибыль (убыток) до налогообложения</b>	<b>2300</b>	<b>1 534 191</b>	<b>(1 026 474)</b>
20	Текущий налог на прибыль	2410	-	-
20	в т. ч. постоянные налоговые обязательства (активы)	2421	81 551	82 842
20	Изменение отложенных налоговых обязательств	2430	(32 348)	(1 256)
20	Изменение отложенных налоговых активов	2450	(349 770)	133 387
	Прочее, в том числе	2460	55 692	(345)
	Корректировка налога на прибыль за прошлые периоды	2461	62 616	-
	Иные обязательные платежи (штрафы, пени за нарушение налогового законодательства)	2462	-	-
	<b>Чистая прибыль (убыток)</b>	<b>2400</b>	<b>1 207 765</b>	<b>(894 688)</b>

Пояснения	Наименование показателя	Код	За январь-декабрь 20 16 г.	За январь-декабрь 20 15 г.
	Результат от переоценки внеоборотных активов, не включаемый в чистую прибыль (убыток) периода	2510	-	-
	Результат от прочих операций, не включаемый в чистую прибыль (убыток) периода	2520	-	-
	<b>Совокупный финансовый результат периода</b>	<b>2500</b>	<b>1 207 765</b>	<b>(894 688)</b>
	<b>СПРАВОЧНО</b>			
21	Базовая прибыль (убыток) на акцию	2900	25,09	(18,59)
	Разводненная прибыль (убыток) на акцию	2910	-	-
	Курсовые разницы по операциям в иностранной валюте	2920	359 182	(334 230)
	Отчисления в оценочные резервы	2930	(151 109)	103 594

Руководитель  М.В. Зуев (подпись)  М.В. Зуев (расшифровка подписи) Главный бухгалтер  Т.В. Дьякова (подпись)  Т.В. Дьякова (расшифровка подписи)

« 9 » марта 20 17 г.

Межрегиональная ИФНС России № 5 по крупнейшим налогоплательщикам № 5  
 "ЗАРЕГИСТРИРОВАНО"  
 № 2711775  
 Фоминцова Е. С. (расшифровка подписи)  
 10 МАР 20 17



Отчет об изменениях капитала  
за 20 16 г.

Организация Публичное акционерное общество "Северский трубный завод"  
Идентификационный номер налогоплательщика \_\_\_\_\_  
Вид экономической деятельности производство стальных труб, полых профилей и фитингов  
Организационно-правовая форма / форма собственности акционерные общества/частная собственность  
Единица измерения: тыс. руб.

Дата (число, месяц, год) \_\_\_\_\_  
Форма по ОКУД \_\_\_\_\_  
по ОКПО \_\_\_\_\_  
ИНН \_\_\_\_\_  
по ОКВЭД \_\_\_\_\_  
ОКОПФ/ОКФС \_\_\_\_\_  
по ОКЕИ \_\_\_\_\_

Коды		
0710003		
31	12	2016
186625		
6626002291		
24.20		
12247	16	
384		

1. Движение капитала

Наименование показателя	Код	Уставный капитал	Собственные акции, выкупленные у акционеров	Добавочный капитал	Резервный капитал	Нераспределенная прибыль (непокрытый убыток)	Итого
1	2	3	4	5	6	7	8
Величина капитала на 31 декабря 20 14 г.	3100	721 937	-	427 865	36 096	7 157 820	8 343 718
<u>За 20 15 г.</u>							
Увеличение капитала — всего:	3210	-	-	-	-	3 187	3 187
в том числе:							
чистая прибыль	3211	x	x	x	x	-	-
переоценка имущества	3212	x	x	-	x	-	-
доходы, относящиеся непосредственно на увеличение капитала	3213	x	x	-	x	-	-
дополнительный выпуск акций	3214	-	-	-	x	x	-
увеличение номинальной стоимости акций	3215	-	-	-	x	-	x
реорганизация юридического лица	3216	-	-	-	-	3 187	3 187
дивиденды, невостребованные акционерами	3216	x	x	x	x	-	-
Уменьшение капитала — всего:	3220	-	-	-	-	(894 688)	(894 688)
в том числе:							
убыток	3221	x	x	x	x	(894 688)	(894 688)
переоценка имущества	3222	x	x	-	x	-	-
расходы, относящиеся непосредственно на уменьшение капитала	3223	x	x	-	x	-	-
уменьшение номинальной стоимости акций	3224	-	-	-	x	-	-
уменьшение количества акций	3225	-	-	-	x	-	-
реорганизация юридического лица	3226	-	-	-	-	-	-
дивиденды	3227	x	x	x	x	-	-
Изменение добавочного капитала	3230	x	x	(1 994)	-	1 994	x
Изменение резервного капитала	3240	x	x	x	-	-	x
Величина капитала на 31 декабря 20 15 г.		721 937	-	425 871	36 096	6 268 313	7 452 217
<u>За 20 16 г.</u>							
Увеличение капитала — всего:	3310	-	-	-	-	1 211 028	1 211 028
в том числе:							
чистая прибыль	3311	x	x	x	x	1 207 765	1 207 765
переоценка имущества	3312	x	x	-	x	-	-
доходы, относящиеся непосредственно на увеличение капитала	3313	x	x	-	x	-	-
дополнительный выпуск акций	3314	-	-	-	x	x	-
увеличение номинальной стоимости акций	3315	-	-	-	x	-	x
реорганизация юридического лица	3316	-	-	-	-	-	-
дивиденды, невостребованные акционерами	3316	x	x	x	x	3 263	3 263
Уменьшение капитала — всего:	3320	-	-	-	-	-	-
в том числе:							
убыток	3321	x	x	x	x	-	-
переоценка имущества	3322	x	x	-	x	-	-
расходы, относящиеся непосредственно на уменьшение капитала	3323	x	x	-	x	-	-
уменьшение номинальной стоимости акций	3324	-	-	-	x	-	-
уменьшение количества акций	3325	-	-	-	x	-	-
реорганизация юридического лица	3326	-	-	-	-	-	-
дивиденды	3327	x	x	x	x	-	-
Изменение добавочного капитала	3330	x	x	(6 820)	-	6 820	x
Изменение резервного капитала	3340	x	x	x	-	-	x
Величина капитала на 31 декабря 20 16 г.	3300	721 937	-	419 051	36 096	7 486 161	8 663 245

2. Корректировки в связи с изменением учетной политики и исправлением ошибок

Наименование показателя	Код	На 31 декабря 20 14 г.	Изменение капитала за 20 15 г.		На 31 декабря 20 15 г.
			за счет чистой прибыли (убытка)	за счет иных факторов	
1	2	3	4	5	6
Капитал — всего					
до корректировок	3400	-	-	-	-
корректировка в связи с:					
изменением учетной политики	3410	-	-	-	-
исправлением ошибок	3420	-	-	-	-
после корректировок	3500	-	-	-	-
в том числе:					
нераспределенная прибыль (непокрытый убыток):					
до корректировок	3401				
корректировка в связи с:					
изменением учетной политики	3411	-	-	-	-
исправлением ошибок	3421	-	-	-	-
после корректировок	3501	-	-	-	-
другие статьи капитала, по которым осуществлены корректировки:					
(по статьям)					
1. до корректировок	3402				
корректировка в связи с:					
изменением учетной политики	3412	-	-	-	-
исправлением ошибок	3422	-	-	-	-
после корректировок	3502	-	-	-	-
2. до корректировок	3403	-	-	-	-
корректировка в связи с:					
изменением учетной политики	3413	-	-	-	-
исправлением ошибок	3423	-	-	-	-
после корректировок	3503	-	-	-	-
3. до корректировок	3404	-	-	-	-
корректировка в связи с:					
изменением учетной политики	3414	-	-	-	-
исправлением ошибок	3424	-	-	-	-
после корректировок	3504	-	-	-	-

3. Чистые активы

Наименование показателя	Код	На 31 декабря 20 16 г.	На 31 декабря 20 15 г.	На 31 декабря 20 14 г.
1	2	3	4	5
Чистые активы	3600	8 663 245	7 452 217	8 343 718

Руководитель

(подпись)

И.В. Зуев

(расшифровка подписи)

Главный бухгалтер

(подпись)

Т.В. Дьякова

(расшифровка подписи)

« 9 » марта 20 17 г.

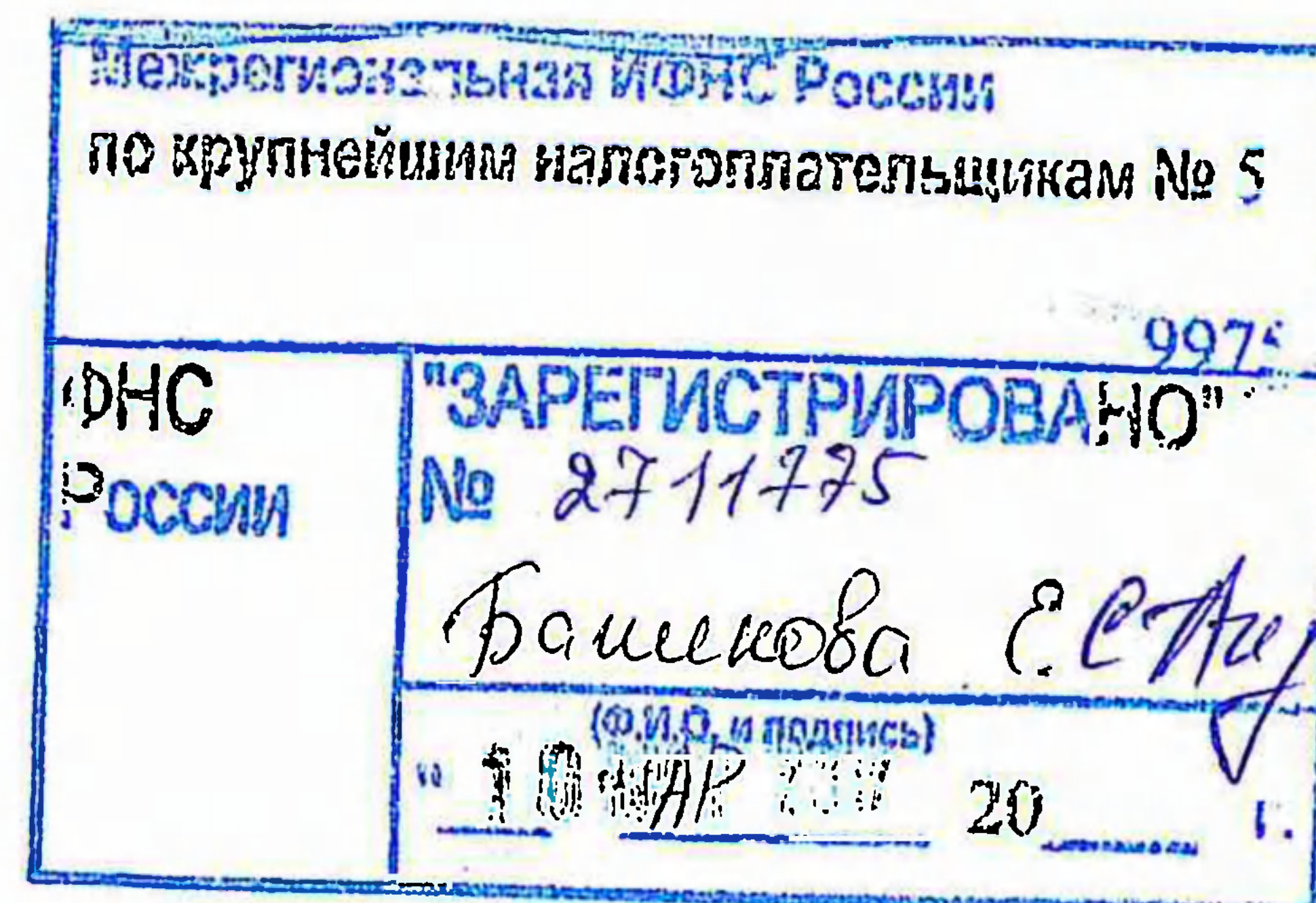


Отчет о движении денежных средств  
за январь-декабрь 20 16 г.

Организация Публичное акционерное общество "Северский трубный завод" по ОКПО  
Идентификационный номер налогоплательщика \_\_\_\_\_ ИНН  
Вид экономической деятельности производство стальных труб, полых профилей и фитингов по ОКВЭД  
Организационно-правовая форма / форма собственности акционерные общества/частная собственность по ОКФС  
Единица измерения: тыс. руб. по ОКЕИ  
Местонахождение (адрес) 623388 г.Полевской ул.Вершинина 7 Свердловская обл.

Коды		
0710004		
31	12	2016
186625		
6626002291		
24.20		
12247	16	
384		

Наименование показателя	Код	За январь-декабрь 20 <u>16</u> г.	За январь-декабрь 20 <u>15</u> г.
<b>Денежные потоки от текущих операций</b>			
Поступления — всего	4110	37 485 417	37 281 266
в том числе:			
от продажи продукции, товаров, работ и услуг	4111	36 117 086	35 527 288
арендных платежей, лицензионных платежей, роялти, комиссионных и иных аналогичных платежей	4112	41 342	41 413
от перепродажи финансовых вложений	4113	-	-
авансы, полученные от покупателей (заказчиков)	4114	107 312	97 052
от валютно-обменных операций	4115	-	-
возврат налогов, сборов из внебюджетных фондов	4116	14 755	30 600
прочие поступления	4119	1 204 922	1 584 913
Платежи — всего	4120	(35 190 584)	(31 084 980)
в том числе:			
поставщикам (подрядчикам) за сырье, материалы, работы, услуги	4121	(17 915 143)	(11 189 625)
в связи с оплатой труда работников	4122	(2 649 403)	(2 677 435)
процентов по долговым обязательствам	4123	(1 430 566)	(1 934 473)
налога на прибыль организаций	4124	-	-
по налогам, сборам во внебюджетные фонды	4125	(1 660 419)	(1 666 040)
авансы, выданные поставщикам и подрядчикам	4126	(10 613 073)	(12 228 389)
по валютно-обменным операциям	4127	8 025	10 372
прочие платежи	4129	(930 005)	(1 399 390)
Сальдо денежных потоков от текущих операций	4100	2 294 833	6 196 286



Наименование показателя	Код	За январь-декабрь	
		20 16 г.	20 15 г.
<b>Денежные потоки от инвестиционных операций</b>			
Поступления — всего	4210	84 057	150 302
в том числе:			
от продажи внеоборотных активов (кроме финансовых вложений)	4211	29 708	76 864
от продажи акций других организаций (долей участия)	4212	-	-
от возврата предоставленных займов, от продажи долговых ценных бумаг (прав требования денежных средств к другим лицам)	4213	14 768	15 439
дивидендов, процентов по долговым финансовым вложениям и аналогичных поступлений от долевого участия в других организациях	4214	39 581	57 999
прочие поступления	4219	-	-
Платежи — всего	4220	(1 619 766)	(1 483 828)
в том числе:		(1 618 296)	(1 480 571)
в связи с приобретением, созданием, модернизацией, реконструкцией и подготовкой к использованию внеоборотных активов	4221	-	-
в связи с приобретением акций других организаций (долей участия)	4222	-	-
в связи с приобретением долговых ценных бумаг (прав требования денежных средств к другим лицам), предоставление займов другим лицам	4223	-	-
процентов по долговым обязательствам, включаемым в стоимость инвестиционного актива	4224	(1 470)	(3 257)
прочие платежи	4229	-	-
Сальдо денежных потоков от инвестиционных операций	4200	(1 535 709)	(1 333 526)
<b>Денежные потоки от финансовых операций</b>			
Поступления — всего	4310	1 000 000	755 000
в том числе:			
получение кредитов и займов	4311	1 000 000	755 000
денежных вкладов собственников (участников)	4312	-	-
от выпуска акций, увеличения долей участия	4313	-	-
от выпуска облигаций, векселей и других долговых ценных бумаг и др.)	4314	-	-
прочие поступления	4319	-	-
Платежи — всего	4320	(1 760 000)	(5 616 286)
в том числе:			
собственникам (участникам) в связи с выкупом у них акций (долей участия) организации или их выходом из состава участников	4321	-	-
на уплату дивидендов и иных платежей по распределению прибыли в пользу собственников (участников)	4322	-	(65)
в связи с погашением (выкупом) векселей и других долговых ценных бумаг, возврат кредитов и займов	4323	(1 760 000)	(5 616 221)
прочие платежи	4329	-	-
Сальдо денежных потоков от финансовых операций	4300	(760 000)	(4 861 286)
<b>Сальдо денежных потоков за отчетный период</b>	<b>4400</b>	<b>(876)</b>	<b>1 474</b>
<b>Остаток денежных средств и денежных эквивалентов на начало отчетного периода</b>	<b>4450</b>	<b>10 959</b>	<b>9 485</b>
<b>Остаток денежных средств и денежных эквивалентов на конец отчетного периода</b>	<b>4500</b>	<b>10 083</b>	<b>10 959</b>
Величина влияния изменений курса иностранной валюты по отношению к рублю	4490	-	-

Руководитель



(подпись)

М.В. Зуев  
(расшифровка подписи)

Главный бухгалтер

*Т.В. Дьякова*  
(подпись) Т.В. Дьякова  
(расшифровка подписи)

« 9 » марта

20 17 г.

СТЗ



Совершенствуя бизнес,  
улучшаем мир

Ernst & Young LLC  
Ekaterinburg Branch  
Khokhryakova Street, 10  
Ekaterinburg, 620014, Russia  
Tel: +7 (343) 378 4900  
Fax: +7 (343) 378 4901  
www.ey.com/ru

ООО «Эрнст энд Янг»  
Филиал в г. Екатеринбурге  
Россия, 620014, Екатеринбург  
ул. Хохрякова, 10  
Тел.: +7 (343) 378 4900  
Факс: +7 (343) 378 4901  
ОКПО: 73626821

## **Аудиторское заключение независимого аудитора**

Акционерам Публичного акционерного общества «Северский трубный завод»

Мы провели аудит прилагаемой бухгалтерской (финансовой) отчетности Публичного акционерного общества «Северский трубный завод», состоящей из бухгалтерского баланса по состоянию на 31 декабря 2016 г., отчета о финансовых результатах за 2016 год и приложений к ним.

### **Ответственность аудируемого лица за бухгалтерскую (финансовую) отчетность**

Руководство Публичного акционерного общества «Северский трубный завод» несет ответственность за составление и достоверность указанной бухгалтерской (финансовой) отчетности в соответствии с установленными в Российской Федерации правилами составления бухгалтерской (финансовой) отчетности и за систему внутреннего контроля, необходимую для составления бухгалтерской (финансовой) отчетности, не содержащей существенных искажений вследствие недобросовестных действий или ошибок.

### **Ответственность аудитора**

Наша ответственность заключается в выражении мнения о достоверности данной отчетности на основе проведенного нами аудита.

Мы провели аудит в соответствии с федеральными стандартами аудиторской деятельности, действующими в Российской Федерации. Данные стандарты требуют соблюдения применимых этических норм, а также планирования и проведения аудита таким образом, чтобы получить достаточную уверенность в том, что бухгалтерская (финансовая) отчетность не содержит существенных искажений.

Аудит включает в себя проведение аудиторских процедур, направленных на получение аудиторских доказательств, подтверждающих числовые показатели в бухгалтерской (финансовой) отчетности и раскрытие в ней информации. Выбор аудиторских процедур является предметом суждения аудитора, которое основывается на оценке риска существенных искажений бухгалтерской (финансовой) отчетности, допущенных вследствие недобросовестных действий или ошибок. В процессе оценки данного риска аудитор рассматривает систему внутреннего контроля, обеспечивающую составление и достоверность бухгалтерской (финансовой) отчетности, с целью выбора соответствующих аудиторских процедур, но не с целью выражения мнения об эффективности системы внутреннего контроля. Аудит также включает в себя оценку надлежащего характера применяемой учетной политики и обоснованности оценочных показателей, полученных руководством, а также оценку представления бухгалтерской (финансовой) отчетности в целом.

Мы полагаем, что полученные нами аудиторские доказательства представляют достаточные и надлежащие основания для выражения нашего мнения.





Совершенствуя бизнес,  
улучшаем мир

### **Мнение**

По нашему мнению, бухгалтерская (финансовая) отчетность отражает достоверно во всех существенных отношениях финансовое положение Публичного акционерного общества «Северский трубный завод» по состоянию на 31 декабря 2016 г., результаты его финансово-хозяйственной деятельности и движение денежных средств за 2016 год в соответствии с установленными в Российской Федерации правилами составления бухгалтерской (финансовой) отчетности.

### **Прочие сведения**

Прилагаемая бухгалтерская (финансовая) отчетность не имеет своей целью представление финансового положения и результатов деятельности в соответствии с принципами или методами бухгалтерского учета, общепринятыми в странах и иных административно-территориальных образованиях, помимо Российской Федерации. Соответственно, прилагаемая бухгалтерская (финансовая) отчетность не предназначена для лиц, не знакомых с принципами, процедурами и методами бухгалтерского учета, принятыми в Российской Федерации.

Е.Е. Злоказова  
Партнер  
ООО «Эрнст энд Янг»

9 марта 2017 г.

### **Сведения об аудируемом лице**

Наименование: Публичное акционерное общество «Северский трубный завод»  
Запись внесена в Единый государственный реестр юридических лиц 26 ноября 1992 г. и присвоен государственный регистрационный номер 1026601606118.  
Местонахождение: 623388, Россия, г. Полевской, ул. Вершинина, д. 7.

### **Сведения об аудиторе**

Наименование: ООО «Эрнст энд Янг»  
Запись внесена в Единый государственный реестр юридических лиц 5 декабря 2002 г. и присвоен государственный регистрационный номер 1027739707203.  
Местонахождение: 115035, Россия, г. Москва, Садовническая наб., д. 77, стр. 1.  
ООО «Эрнст энд Янг» является членом Саморегулируемой организации аудиторов «Российский Союз аудиторов» (Ассоциация) (СРО РСА). ООО «Эрнст энд Янг» включено в контрольный экземпляр реестра аудиторов и аудиторских организаций за основным регистрационным номером записи 11603050648.